



สรุปสถานการณ์ให้บริการฉีดวัคซีนโควิด 19

ประจำวันจันทร์ที่ 17 พฤษภาคม 2564

(ข้อมูล ณ วันที่ 16 พฤษภาคม 2564 เวลา 18.00 น.)



สรุปการจัดสรรวัคซีนโควิด 19 ให้หน่วยบริการ ตั้งแต่วันที่ 28 กุมภาพันธ์ - 16 พฤษภาคม 2564

Sinovac

จำนวนวัคซีนทั้งหมดที่ได้จัดสรร จำนวน 2,415,208 โดส

AstraZeneca



จำนวนวัคซีนทั้งหมดที่ได้จัดสรร จำนวน 115,380 โดส

รวมการจัดสรรวัคซีนทั้งหมด จำนวน 2,530,588 โดส





จำนวนการได้รับวัคซีนโควิด 19 ของประเทศไทย (จัดสรรวัคซีนทั้งหมด 2,530,588 โดส)

จำนวนการได้รับวัคซีนในวันที่ 16 พฤษภาคม 2564 รวม **22,158** โดส

 จำนวนผู้ได้รับวัคซีน เข็มที่ 1	19,940 ราย
 จำนวนผู้ได้รับวัคซีน เข็มที่ 2	2,218 ราย

จำนวนการได้รับวัคซีนสะสม (28 ก.พ. – 16 พ.ค. 2564) รวม **2,264,308** โดส

 จำนวนผู้ได้รับวัคซีน เข็มที่ 1 (จำนวนผู้ได้รับวัคซีนทั้งหมด)	1,482,702 ราย
Sinovac	1,377,613 ราย
AstraZeneca	105,089 ราย
 จำนวนผู้ได้รับวัคซีน เข็มที่ 2 (จำนวนผู้ได้รับวัคซีนครบตามเกณฑ์)	781,606 ราย
Sinovac	779,480 ราย
AstraZeneca	2,126 ราย

ที่มา : ฐานข้อมูล MOPH Immunization Center และจากหน่วยงานที่ประสานกับกองโรคติดต่อทั่วไปโดยตรง

ข้อมูล ณ วันที่ 16 พฤษภาคม 2564 เวลา 18.00 น.



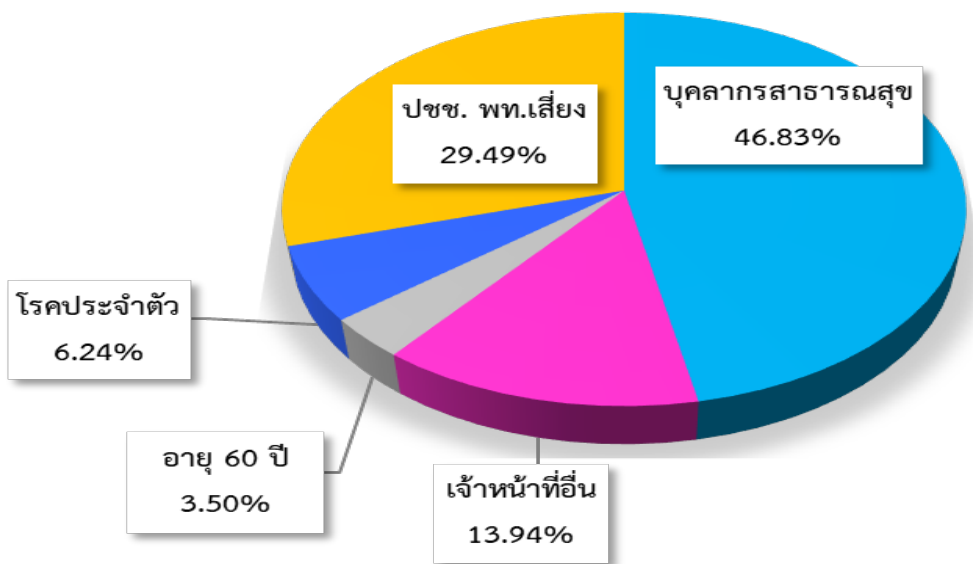
จำนวนการได้รับวัคซีนโควิด 19 ของประเทศไทย แยกตามกลุ่มเป้าหมาย

สะสมตั้งแต่วันที่ 28 กุมภาพันธ์ - 16 พฤษภาคม 2564

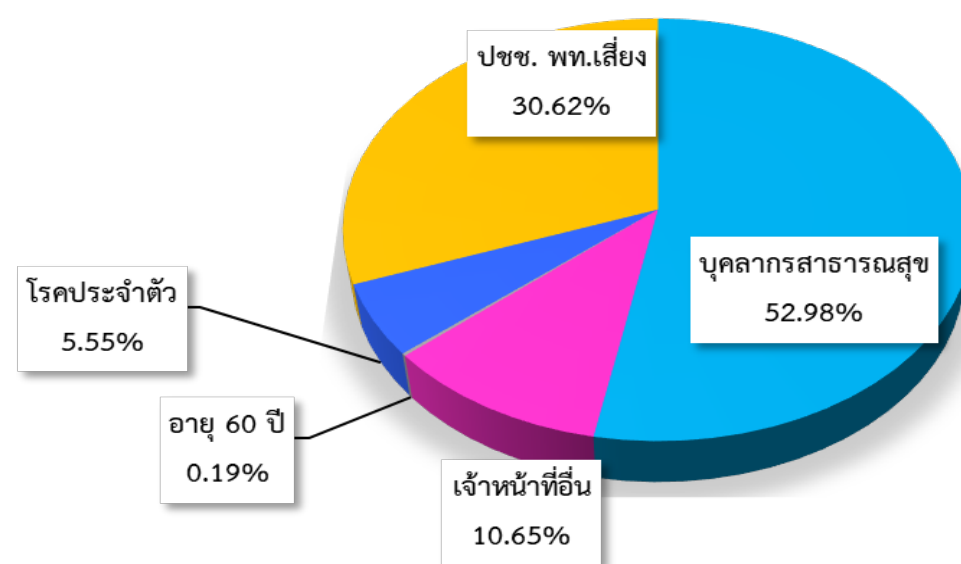
กลุ่มเป้าหมาย	เข็มที่ 1 (โดส)
บุคลากรสาธารณสุข	694,294
เจ้าหน้าที่อื่น	206,652
อายุ 60 ปี	51,893
โรคประจำตัว	92,554
ประชาชนพื้นที่เสี่ยง	437,309

กลุ่มเป้าหมาย	เข็มที่ 2 (โดส)
บุคลากรสาธารณสุข	414,103
เจ้าหน้าที่อื่น	83,280
อายุ 60 ปี	1,495
โรคประจำตัว	43,374
ประชาชนพื้นที่เสี่ยง	239,354

สัดส่วนกลุ่มเป้าหมายที่ได้รับการฉีดวัคซีนโควิด 19 เข็มที่ 1



สัดส่วนกลุ่มเป้าหมายที่ได้รับการฉีดวัคซีนโควิด 19 เข็มที่ 2

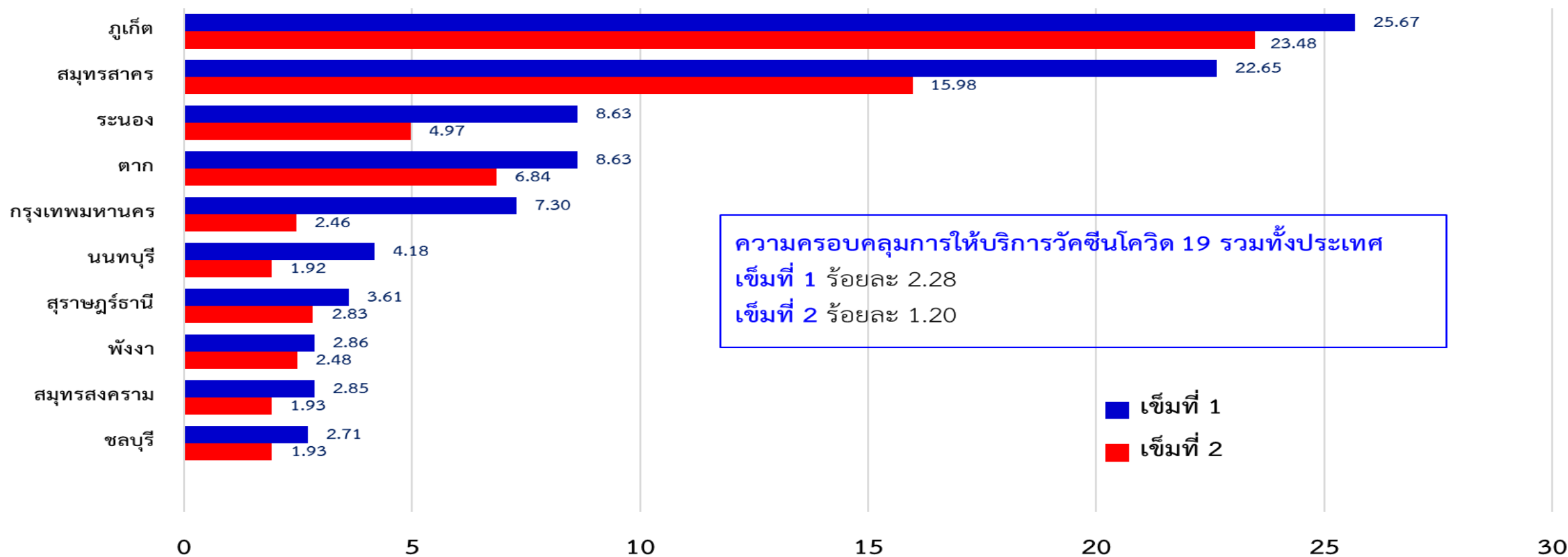


ที่มา : ฐานข้อมูล MOPH Immunization Center และจากหน่วยงานที่ประสานกับกองโรคติดต่อทั่วไปโดยตรง

ข้อมูล ณ วันที่ 16 พฤษภาคม 2564 เวลา 18.00 น.



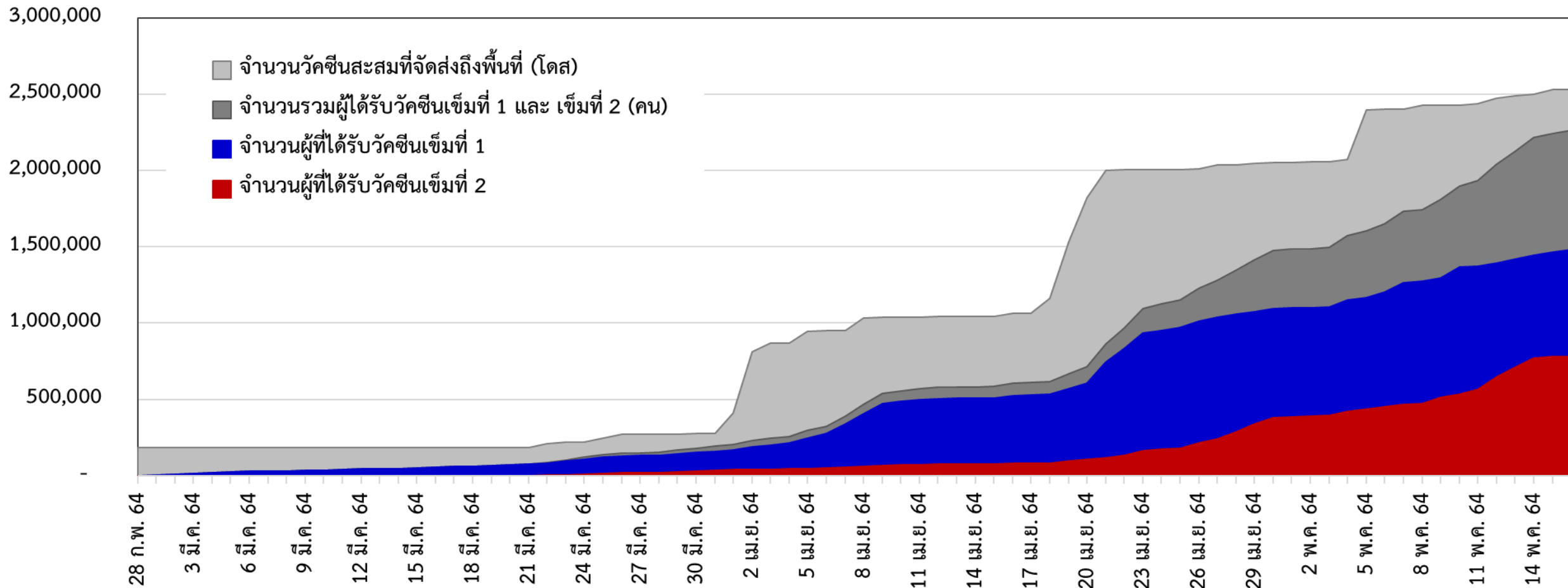
จังหวัดที่มีร้อยละความครอบคลุมการให้บริการวัคซีนโควิด 19 สูงสุด เทียบกับประชากรรายจังหวัดตามทะเบียนราษฎร 10 อันดับแรก



ที่มา : ฐานข้อมูลทะเบียนราษฎร กระทรวงมหาดไทย ฐานข้อมูล MOPH Immunization Center และจากหน่วยงานที่ประสานกับกองโรคติดต่อทั่วไปโดยตรง



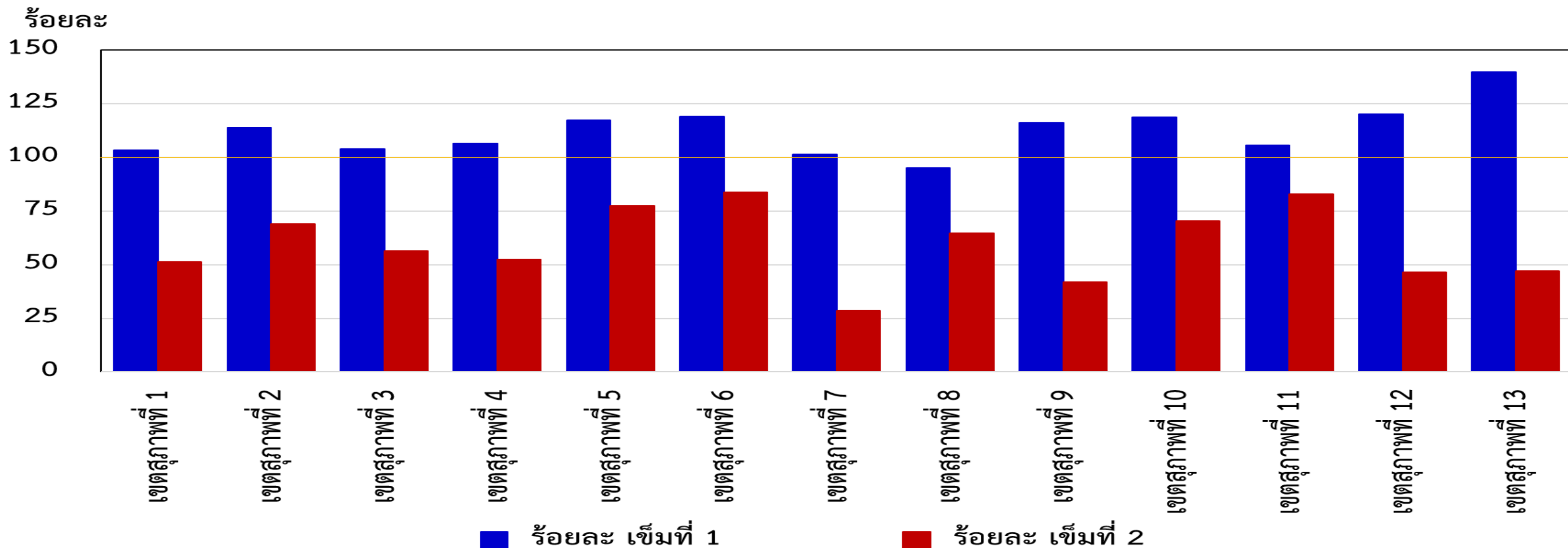
จำนวนผู้ที่ได้รับวัคซีนโควิด 19 เข็มที่ 1 เข็มที่ 2 และจำนวนวัคซีนที่จัดส่งถึงพื้นที่สะสม ตั้งแต่วันที่ 28 กุมภาพันธ์ - 16 พฤษภาคม 2564



ที่มา : ฐานข้อมูล MOPH Immunization Center และจากหน่วยงานที่ประสานกับกองโรคติดต่อทั่วไปโดยตรง



ร้อยละการได้รับวัคซีนโควิด 19 เปรียบเทียบกับจำนวนประชากรเป้าหมายในระยะปัจจุบัน แยกรายเขตสุขภาพ สัสมตั้งแต่วันที่ 28 กุมภาพันธ์ - 16 พฤษภาคม 2564



ที่มา : ฐานข้อมูล MOPH Immunization Center และจากหน่วยงานที่ประสานกับกองโรคติดต่อทั่วไปโดยตรง



สรุปจำนวนผู้มีอาการไม่พึงประสงค์รุนแรงจากการให้บริการฉีดวัคซีนโควิด 19 ตั้งแต่วันที่ 28 กุมภาพันธ์ - 16 พฤษภาคม 2564

ช่วงเวลา	จำนวนผู้มีอาการไม่พึงประสงค์รุนแรง ที่ได้รับการยืนยันจากคณะผู้เชี่ยวชาญ*
สะสมตั้งแต่วันที่ 28 กุมภาพันธ์ 2564	14
แพ้รุนแรง (Anaphylaxis)	13
ชา (polyneuropathy)	1

ทุกรายอาการหายเป็นปกติ และไม่พบผู้เสียชีวิตที่มีสาเหตุมาจากวัคซีน

* คณะผู้เชี่ยวชาญพิจารณาอาการภายหลังได้รับการสร้างเสริมภูมิคุ้มกันโรค กองระบาดวิทยา กรมควบคุมโรค

